

MINISTÉRIO DA
EDUCAÇÃO



CÂMARA DOS DEPUTADOS

COMISSÃO DE

EDUCAÇÃO



Reestruturação do MEC

Recomposição Orçamentária – PEC da Transição

Recriação da Secadi (Secretaria de Educação Continuada, Alfabetização de Jovens e Adultos, Diversidade e Inclusão)

Recriação da Sase (Secretaria de Articulação Intersectorial e com os Sistemas de Ensino)

Ampliação da Força de Trabalho – 1.185 novas vagas nos concursos públicos do MEC e vinculadas

Ampliação do Banco de Professores e Técnicos das Universidades e Institutos Federais

Planejamento Estratégico Institucional 2024-2027

Criação da Segape (Secretaria de Gestão da Informação, Inovação e Avaliação de Políticas Educacionais)

VAGAS

220 + 70
(UNIFICADO)



50



100



695



50



Participação Social

Diversidade

+ de 200 entidades

- Comissão Nacional de Educação Especial na Perspectiva da Educação Inclusiva (CNEEPEI);
- Comissão Nacional de Educação Bilíngue de Surdos (CNEBS);
- Comissão Nacional de Educação Escolar Indígena (CNEEI);
- Comissão Nacional de Políticas Educacionais de Direitos Humanos (CNPEDH);
- Comissão Nacional de Alfabetização e Educação de Jovens e Adultos (CNAEJA);
- Comissão Nacional de Educação Escolar Quilombola (Coneeq);
- Comissão Nacional para a Educação das Relações Étnico-Raciais e para o Ensino de História e Cultura Afro-Brasileira e Africana (Cadara);
- Comissão Nacional de Políticas Educacionais para as Juventudes; e
- Comissão Nacional de Educação do Campo (Conec).

Retomada do Fórum Nacional de Educação (FNE)

Realização da Conferência Nacional de Educação (Conae 2024)



CONAE 2024
Conferência Nacional de Educação

Visão Sistêmica

Da creche à pós-graduação



Alimentação

PNAE

6 anos
sem reajuste

Aumento de
Até 39%

R\$ 5,3 bi

Investimento anual



Transporte

PNATE

Reajuste de **16%**
+ R\$ 100 milhões

R\$ 872 milhões

Investimento anual

CAMINHO DA ESCOLA

1.837 ônibus

entregues em 2023

800 ônibus até maio de 2024

Maior ata da história

16 mil ônibus



Livro Didático

PNLD

Após 9 anos, edital para livro
didático da EJA

Bibliotecas públicas e comunitárias

Aumento de **40%**
em relação a 2022

R\$ 2,1 bi

Investimento 2024



Infraestrutura

Educação Básica

Lei nº 14.719/Novembro 2023

3.783

manifestações
de interesse

até 22/12/23

225

Termos Celebrados

741 mil

novas vagas

R\$ 3,9 bi

investimento

Obras em andamento

R\$ 1,3 bi

Investimento
em 2023

2 vezes
mais
que 2022

Obras concluídas

650

em 2023

265

em 2024

**+ESCOLAS
PARA O BRASIL**



Pacto Nacional pela
Retomada de Obras
da Educação Básica

Infraestrutura



Até 2026

R\$ 26,4 bi

2.500 Creches e pré-escolas

1.250 Escolas em tempo integral

3.000 Ônibus de transporte escolar

1 Edital

Valor
Previsto

R\$ 11,8 bi

1.178 Creches e pré-escolas **841 propostas aprovadas**

685 Escolas em tempo integral **445 propostas aprovadas**

1.500 Ônibus de transporte escolar **795 termos para entrega**

Inclusão

Educação Especial na Perspectiva Inclusiva

R\$ 237 mi

Novas salas de recursos multifuncionais
Universalização até 2026

11 mil
escolas

191 mil
estudantes

+ 17%

valor mínimo por aluno

Alteração dos
fatores de ponderação
do Fundeb

R\$ 3 bi
investimento

até 2016

O BRASIL
VOLTOU A
CUIDAR
da
EDUCAÇÃO
INCLUSIVA



Equidade

Distribuição com foco em quem mais precisa

Novo Fundeb

Aumento até 2026

De

R\$ 38,9 bi 2023

Para

R\$ 46,1 bi 2024

Complementação União

R\$ 267,9 bi

para Educação em 2023

Segmento	Fator de Ponderação VAAF		Crescimento do Fator de Ponderação
	2023	2024	
Creche Integral	1,3	1,5	15%
Pré-escola Integral	1,3	1,4	7,7%
Tempo Integral (EF e EM)	1,3	1,4	7,7%
Educação Especial	1,2	1,4	17%
Educação de Jovens e Adultos (EJA)	0,8	1	25%
Educação Indígena e Quilombola	1,2	1,4	17%

Educação Superior

Acesso

enem2023

Inscritos	Participantes	Participação (%)
4.018.414	2.734.100	68%

ENEM 2024
Inscrições
prorrogadas
até 14/6

Crescimento de 13,1%
nas inscrições em relação a 2022

CONCLUINTES DO ENSINO MÉDIO

Total	Inscritos	Participantes	%
2.083.117	1.415.696	1.058.538	50,8%

SISU Sistema de
Seleção
Unificada

264 mil
vagas

PROUNI
Programa Universidade para Todos

402 mil
bolsas ofertadas

FIES Fundo de
Financiamento
Estudantil

112 mil
vagas ofertadas

**DESENROLA
FIES**

Disponível para
1,2 milhão
de estudantes

R\$ 55,6 bi

Valor em negociação




Compromisso
Nacional

Criança
alfabetizada



MINISTÉRIO DA
EDUCAÇÃO

GOVERNO FEDERAL



UNIÃO E RECONSTRUÇÃO

CONSTRUIMOS O PROGRAMA JUNTOS

100% dos estados e **99,8%** dos municípios aderiram

- Implantação do Comitê Nacional do Compromisso
- Criação de 25 comitês estratégicos estaduais
- Pactuação da padronização da avaliação da alfabetização com os estados e avaliação anual -
Cooperação técnica com o INEP
- Rede Nacional de Articuladores (Renalfa)

A **colaboração interfederativa** e a liderança dos estados e dos municípios têm sido fundamentais



INVESTIMENTOS

COMPROMISSO NACIONAL CRIANÇA ALFABETIZADA

ARTICULADORES

7.265

+ R\$ 38 milhões

CANTINHOS DE LEITURA

126 mil cantinhos
em mais de 38 mil escolas

R\$ 156 milhões

FORMAÇÃO PARA
EDUCAÇÃO INFANTIL

Oferta em 25 UFs

R\$ 96 milhões

FORMAÇÃO

Apoio à oferta de formação,
via PAR

R\$ 497 milhões

MATERIAIS

Apoio à disponibilização de
materiais, via PAR

R\$ 218 milhões

SISTEMAS DE
AVALIAÇÃO

Definição de criança alfabetizada, equalização das avaliações estaduais em relação ao Saeb, plataforma de avaliação diagnóstica e formativa

VALOR TOTAL
INVESTIDO
+ DE R\$ 1
BILHÃO

Valores empenhados desde o início do programa, em junho/2023

JÁ OBSERVAMOS AVANÇOS IMPORTANTES:

Esforço inédito de colaboração interfederativa

Avaliações da alfabetização foram:

- Organizadas pelos estados, em alinhamento com Inep/MEC
- Aplicadas nas redes municipais
- Equalizadas em relação ao Saeb (avaliação nacional amostral conduzida pelo Inep/MEC)

Resultando em um marco histórico

- Pela primeira vez, o Brasil tem resultados nacionais censitários de aprendizagem ao final do 2º ano.

56%

Resultado 2023

das crianças alfabetizadas
ao final do 2º ano (nacional)

Fonte: Sistemas Estaduais de Avaliação 2023



Progredimos, porém ainda temos um **longo caminho** a percorrer e o **engajamento dos governadores** é essencial.

RESULTADOS E METAS

Resultados Brasil e UF | Rede pública 2021 e 2023 - Metas de estudantes alfabetizados Brasil e UF | Rede pública 2024 a 2030

	Saeb	Sistemas estaduais de avaliação	Metas para as redes públicas						
	2021	2023	2024	2025	2026	2027	2028	2029	2030
Brasil	36	56	60	64	67	71	74	77	> 80
Alagoas	30	44	50	56	61	67	72	76	> 80
Amapá	19	42	48	54	60	66	71	76	> 80
Amazonas	29	52	57	61	66	70	73	77	> 80
Bahia	24	37	43	50	57	64	70	75	> 80
Ceará	45	85	>80	>80	>80	>80	>80	>80	> 80
Espírito Santo	46	68	70	72	74	75	77	79	> 80
Goiás	39	67	69	71	73	75	77	78	> 80
Maranhão	23	56	60	64	68	71	74	77	> 80
Mato Grosso	22	55	59	63	67	71	74	77	> 80
Mato Grosso do Sul	31	47	53	58	63	68	72	76	> 80
Minas Gerais	43	60	63	66	70	72	75	78	> 80
Pará	37	48	54	59	64	68	73	77	> 80
Paraíba	39	51	56	61	65	69	73	77	> 80
Paraná	40	73	74	75	76	77	78	79	> 80
Pernambuco	28	59	62	66	69	72	75	78	> 80
Piauí	37	52	57	62	66	70	74	77	> 80
Rio de Janeiro	27	52	57	61	66	70	73	77	> 80
Rio Grande do Norte	18	37	44	51	57	64	70	75	> 80
Rio Grande do Sul	35	63	66	69	71	74	76	78	> 80
Rondônia	25	65	67	70	72	74	76	78	> 80
Santa Catarina	55	61	65	67	70	73	75	78	> 80
São Paulo	41	52	57	61	65	70	73	77	> 80
Sergipe	20	31	38	46	54	61	68	75	> 80
Tocantins	14	44	50	55	61	67	72	76	> 80

Abaixo do nível 1 (abaixo de 40%)

Nível 1 (40% a 50%)

Nível 2 (50% a 60%)

Nível 3 (60% a 70%)

Nível 4 (70% a 80%)

Nível 5 (acima de 80%)

Fonte: Inep/MEC - Saeb 2019 e 2021 | Sistemas Estaduais de Avaliação AL, AP, AM, BA, CE, ES, GO, MA, MT, MS, MG, PA, PB, PR, PE, PI, RJ, RN, RS, RO, SC, SP, SE e TO 2023



ESCOLA em Tempo Integral

MINISTÉRIO DA
EDUCAÇÃO



ESCOLA em Tempo Integral

Apenas

15,1%

dos estudantes
estão em jornada em
tempo integral

Meta 6 PNE é
25%

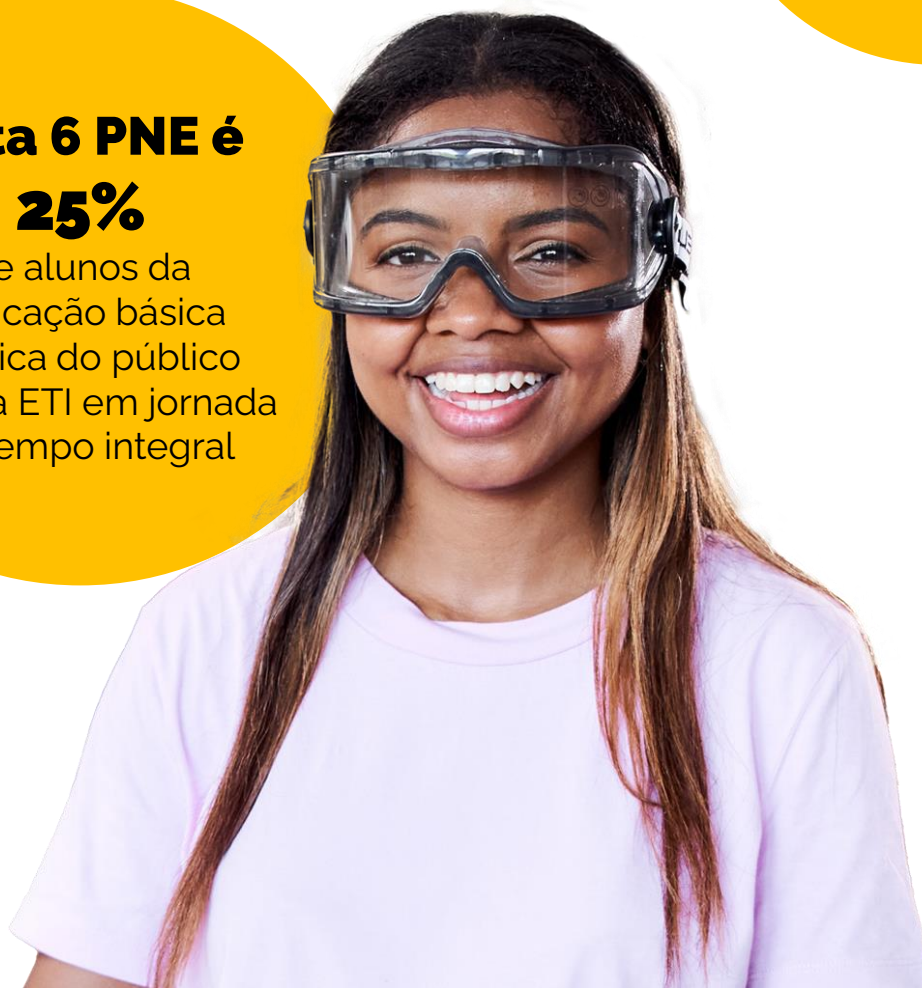
de alunos da
educação básica
pública do público
alvo da ETI em jornada
de tempo integral

Aprovação
da **Lei**
14.640/23

**Apoio técnico
e financeiro**

Ampliação da
jornada
Formação e
currículo
Infraestrutura

100% dos estados e **84%**
dos municípios aderiram



Matrículas e Investimento

2023 - 2024

R\$ 4 bi
investimento

1 milhão
de novas
matrículas

2024 - 2025

R\$ 4 bi
investimento

1 milhão
de novas
matrículas

2026 (Meta)

3,2 milhões
de novas
matrículas

R\$ 2,7 bi
Valor Pago

Matrículas e Repasses

2023 - 2024

ESCOLA em
Tempo **Integral**

UF	Matrículas Pactuadas			Matrículas Declaradas			% Declaradas	Valor Pago
	Rede Estadual	Redes Municipais	Total	Rede Estadual	Redes Municipais	Total		
Acre	5.811	2.102	7.913	5.811	2.102	7.913	100,00%	R\$ 22.732.040,78
Alagoas	4.889	11.174	16.063	4.615	11.174	15.789	98,30%	R\$ 63.742.519,93
Amapá	5.107	2.233	7.340	3.881	2.233	6.114	83,30%	R\$ 12.299.228,90
Amazonas	5.882	18.463	24.345	4.889	18.416	23.305	95,70%	R\$ 88.877.487,16
Bahia	34.238	52.902	87.140	34.238	51.551	85.789	98,40%	R\$ 331.107.148,21
Ceará	8.002	20.844	28.846	8.002	20.524	28.526	98,90%	R\$ 123.471.071,01
Distrito Federal	19.168		19.168	11.578		11.578	60,40%	R\$ 16.227.820,47
Espírito Santo	7.408	10.547	17.955	7.408	10.297	17.705	98,60%	R\$ 55.241.922,87
Goiás	20.327	16.459	36.786	14.950	14.926	29.876	81,20%	R\$ 81.593.757,00
Maranhão	14.093	23.616	37.709	14.093	21.162	35.255	93,50%	R\$ 146.656.898,56
Mato Grosso	8.996	8.533	17.529	8.996	8.277	17.273	98,50%	R\$ 35.478.320,60
Mato Grosso do Sul	8.629	7.007	15.636	8.629	6.880	15.509	99,20%	R\$ 27.060.755,98
Minas Gerais	78.448	40.775	119.223	78.448	38.360	116.808	98,00%	R\$ 230.409.320,77
Pará	30.523	35.968	66.491	30.523	35.171	65.694	98,80%	R\$ 215.100.897,44
Paraíba	4.167	13.711	17.878	4.167	13.394	17.561	98,20%	R\$ 87.101.919,77
Paraná	55.112	23.951	79.063	55.112	22.821	77.933	98,60%	R\$ 216.641.728,73
Pernambuco	8.026	29.079	37.105	8.026	28.124	36.150	97,40%	R\$ 144.804.474,35
Piauí	5.613	11.455	17.068	5.613	11.374	16.987	99,50%	R\$ 82.105.259,09
Rio de Janeiro	11.305	33.313	44.618	11.305	31.340	42.645	95,60%	R\$ 91.837.583,50
Rio Grande do Norte	9.939	11.421	21.360	9.939	10.973	20.912	97,90%	R\$ 62.557.101,54
Rio Grande do Sul	15.260	25.309	40.569	(**)	23.298	23.298	57,40%	R\$ 80.150.807,86
Rondônia	958	3.978	4.936	958	3.787	4.745	96,10%	R\$ 15.604.775,15
Roraima	1.680	2.372	4.052	1.448	2.269	3.717	91,70%	R\$ 9.189.139,62
Santa Catarina	6.982	20.826	27.808	6.982	20.158	27.140	97,60%	R\$ 94.888.743,07
São Paulo	106.067	74.182	180.249	106.067	72.847	178.914	99,30%	R\$ 318.013.362,09
Sergipe	5.008	6.201	11.209	5.008	6.148	11.156	99,50%	R\$ 37.487.984,92
Tocantins	6.902	5.587	12.489	6.902	5.420	12.322	98,70%	R\$ 32.766.028,68
Total Geral	488.540	512.008	1.000.548	457.588	493.026	950.614	95,00%	R\$ 2.732.148.098,00

95%
Matrículas
Declaradas

(**) O Estado do Rio Grande do Sul ainda não finalizou sua declaração de matrícula, dado estado de calamidade

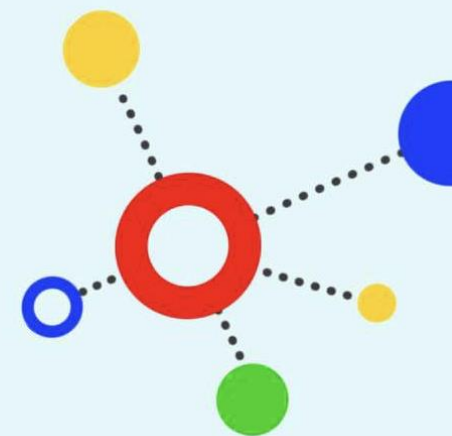
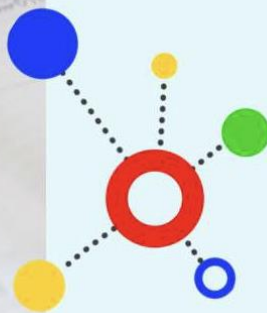


MINISTÉRIO DAS
COMUNICAÇÕES

MINISTÉRIO DA
EDUCAÇÃO



ESCOLAS CONNECTADAS





100% dos estados e **92,1%**
dos municípios aderiram

Universalizar a **conectividade**
para fins pedagógicos em
todas as escolas públicas do
país até 2026

Promover o letramento e a
cidadania digital nas escolas



1 Energia

4,6 mil escolas (3%) não têm acesso à energia pela rede pública ou por fontes renováveis.

2 Acesso adequado à banda larga

40,1 mil (29%) escolas não têm disponibilidade de tecnologias adequadas para acesso à banda larga fixa

3 Serviço de conexão à internet

42,7 mil (31%) escolas não têm acesso à internet em qualidade e velocidade adequadas para uso pedagógico.

4 Distribuição de sinal (wi-fi)

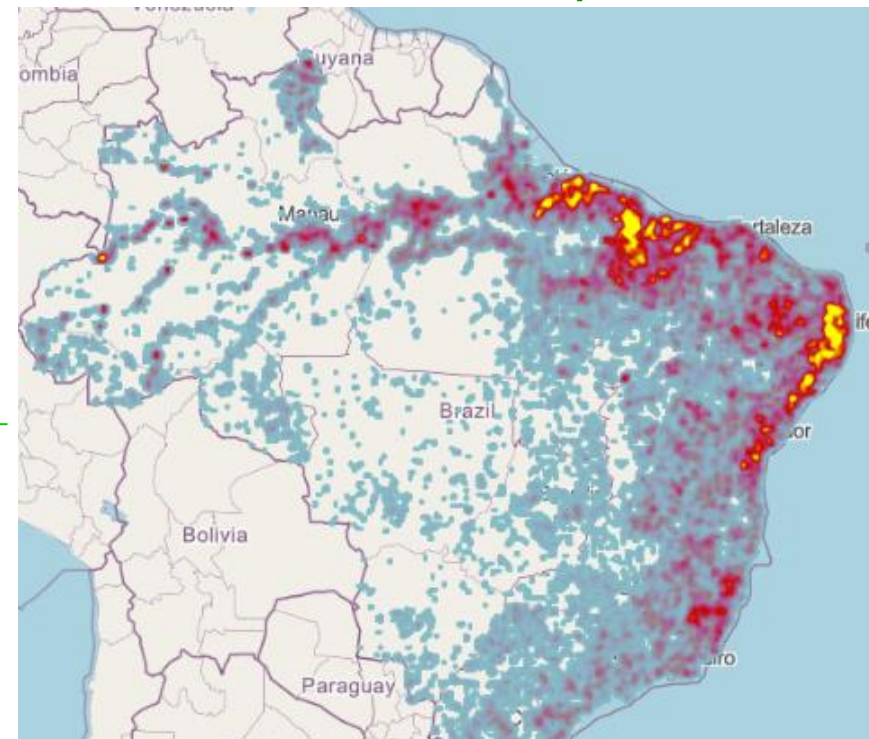
77,3 mil (56%) escolas não possuem o Medidor Educação Conectada para o monitoramento da velocidade

5 Dispositivos

71,6 mil escolas (52%) não possuem distribuição de sinal (rede Wi-Fi).

96,3 mil escolas (69,6%) não contam com dispositivos (desktop, notebooks, tablets) em quantidade adequada para uso pedagógico

Mapa de calor Concentração de escolas com acesso inadequado



4,1 milhões
de alunos
sem acesso adequado

79% das escolas no
Nordeste e Norte

INVESTIMENTOS

ESTRATÉGIA NACIONAL ESCOLAS CONECTADAS

PROGRAMA APRENDER CONECTADO (5G) EACE/GAPE

Soluções de energia, acesso à banda larga e serviços de internet e WiFi custeados por 24 meses

5.107 escolas em contratação
(Prazo 28/06)

+18.555 escolas aprovadas

FUST RENÚNCIA

Serviços de conexão à internet e WiFi para escolas pelo período de 24 meses

Edital em elaboração

21 mil escolas
(potencial de atendimento)

FUST NÃO REEMBOLSÁVEL

Serviços de conexão à internet ou WiFi para escolas pelo período de 24 meses

Edital BNDES-FUST nº 01/2024
1.396 escolas
R\$ 66 milhões

PIEC

Recursos para conectividade e dispositivos

R\$ 279,4 milhões (2023)
Adesão 2024

VALOR TOTAL
R\$ 8,8
Bilhões
Até 2026





A poupança do ensino médio



Matrícula



Frequência



Conclusão



Enem

Valor total	R\$ 200	R\$ 1.800	R\$ 1.000	R\$ 200
Pagamento	Parcela única	9 parcelas de R\$ 200	Parcela única, com saque apenas na conclusão do ensino médio	Parcela única, com saque apenas na conclusão do ensino médio
Requisitos	Efetivação da matrícula no início do ano letivo	Frequência comprovada no mês ou na média do período letivo transcorrido	Aprovação em ano letivo e participação em avaliações educacionais	Participação no Enem, exclusivo para estudantes da 3ª série do ensino médio



A poupança do ensino médio

R\$ 2,7 mi
Alunos Elegíveis

R\$ 8,2 bi

INVESTIMENTO

Ainda **em 2024**

Ampliação EJA

**Expansão
Cadúnico**



A poupança do ensino médio

UF	Alunos	Valor Ano	UF	Alunos	Valor Ano
AC	17.381	R\$ 53.0 mi	PB	77.198	R\$ 235.6 mi
AL	72.976	R\$ 222.9 mi	PE	187.856	R\$ 574.0 mi
AM	94.340	R\$ 288.3 mi	PI	75.971	R\$ 232.3 mi
AP	17.628	R\$ 53.7 mi	PR	76.540	R\$ 244.7 mi
BA	272.936	R\$ 836.3 mi	RJ	179.593	R\$ 548.1 mi
CE	215.722	R\$ 660.0 mi	RN	64.798	R\$ 197.6 mi
DF	29.742	R\$ 90.7 mi	RO	20.596	R\$ 62.7 mi
ES	38.640	R\$ 117.7 mi	RR	9.694	R\$ 29.6 mi
GO	71.478	R\$ 218.0 mi	RS	73.123	R\$ 222.6 mi
MA	156.238	R\$ 477.6 mi	SC	34.308	R\$ 104.4 mi
MG	225.974	R\$ 688.9 mi	SE	44.601	R\$ 136.0 mi
MS	25.814	R\$ 78.6 mi	SP	365.563	R\$ 1.116.3 mi
MT	40.408	R\$ 122.9 mi	TO	24.643	R\$ 75.3 mi
PA	198.380	R\$ 606.1 mi	Total	2.7 mi	R\$ 8.2 bi

MINISTÉRIO DA
EDUCAÇÃO



**Pacto pela
Superação do
Analfabetismo**
e Qualificação na Educação
de Jovens e Adultos




**Pacto pela
Superação do
Analfabetismo**
e Qualificação na Educação
de Jovens e Adultos

Superar o analfabetismo de jovens, adultos e idosos
com elevação da escolaridade, ampliando a oferta de
matrículas da EJA e da EJA integrada à educação
profissional

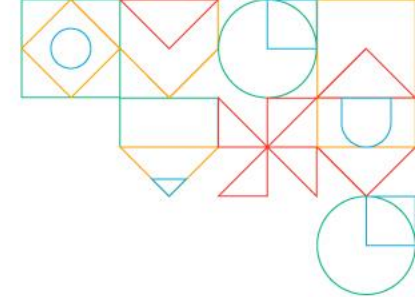
Faixa Etária	Pessoas não alfabetizadas	% em relação ao total
15 a 17 anos	136.789	1,2%
18 a 29 anos	588.656	5,2%
30 a 39 anos	861.378	7,6%
40 a 49 anos	1.754.665	15,4%
50 a 59 anos	2.338.513	20,5%
60 anos ou mais	5.723.800	50,2%
Total	11.403.801	100%

1.586.670



**Pacto pela
Superação do
Analfabetismo**
e Qualificação na Educação
de Jovens e Adultos

Superar o analfabetismo de jovens, adultos e idosos
com elevação da escolaridade, ampliando a oferta de
matrículas da EJA e da EJA integrada à educação
profissional




Ampliação de 3.3 milhões de matrículas

Atualmente existem 2.589.815 matrículas na EJA. Com as ações do Pacto, estima-se uma reversão da queda de matrículas e crescimento de aproximadamente 22,7% ao ano, atingindo cerca de 5.876.117 de estudantes da EJA em 2027.

Redução do número de pessoas não alfabetizadas em 4,8 milhões em 4 anos.

Metas 8, 9 e 10 do Plano Nacional de Educação





**Pacto pela
Superação do
Analfabetismo**
e Qualificação na Educação
de Jovens e Adultos

R\$ 4,0 bi

Em 4 anos

01



CadEJA

Plataforma
com cadastro
da demanda e
atendimento
da EJA

02



Incentivos

Incentivos
para ampliar
as matrículas
e conclusão
na EJA

03



Oferta

Oferta
da EJA por
programas próprios
em cada setor

04



Suporte

Ações de suporte
e fortalecimento
da oferta da EJA



MINISTÉRIO DA
EDUCAÇÃO



UNIVERSIDADES E INSTITUTOS FEDERAIS



Instituições Federais

Fortalecimento

R\$ 2,4 bi

**Acréscimo
Orçamento 2023**

Custeio R\$ 1,7 bi

R\$ 388 mi Institutos Federais

R\$ 1,3 bi Universidades Federais

Investimentos R\$ 730 mi





Educação Superior

Mais acesso

- **Reajuste de bolsas em até 75%: R\$ 2,38 bi.**
- Lançamento do **ITA Ceará** e do **ImpaTech**.
- **Atualização da Lei de Cotas** e inclusão de mais de **23 mil** estudantes oriundos de escolas pública.
- **Sisu**: processo seletivo único para o ano todo.
- **Fies Social**: **13 mil** estudantes com financiamento 100%.
- **Desenrola Fies**: **328 mil** contratos já renegociados.

100 NOVOS INSTITUTOS FEDERAIS

NOVO **PAC**
CONSOLIDAÇÃO E EXPANSÃO
DOS INSTITUTOS FEDERAIS





Institutos Federais

Consolidação e Expansão

R\$ 2,5 bi expansão

100 novas unidades

R\$ 1,4 bi consolidação

Campi atuais (refeitórios, ginásios, bibliotecas, salas de aula e equipamentos)

Outros avanços na EPT

- Retomada do Programa Mulheres Mil com **54 mil** vagas.
- Criação da Política Nacional de Educação Profissional e Tecnológica.
- Celebração dos **15 anos** dos Institutos Federais.



NOVO **PAC**
DESENVOLVIMENTO E SUSTENTABILIDADE

R\$ 3,9 bi

INVESTIMENTO

140 mil

NOVAS VAGAS

NOVO PAC

CONSOLIDAÇÃO E EXPANSÃO
DAS UNIVERSIDADES E
HOSPITAIS UNIVERSITÁRIOS



MINISTÉRIO DA
EDUCAÇÃO

CASA CIVIL

GOVERNO FEDERAL
BRASIL
UNIÃO E RECONSTRUÇÃO

Universidades Federais

R\$ 3,17 bi

Consolidação

R\$ 600 mi

Expansão

R\$ 1,75 bi

Hospitais Universitários

NOVO **PAC**
DESENVOLVIMENTO E SUSTENTABILIDADE

INVESTIMENTO

R\$ 5,5 bi

Consolidação Universidades

Resumo

	QUANTIDADE DE OBRAS	VALOR
Obras novas	223	R\$ 1.589 mi
Obras em andamento	20	R\$ 889,9 mi
Obras retomadas	95	R\$ 692,3 mi
Total	338	R\$ 3.171 mi

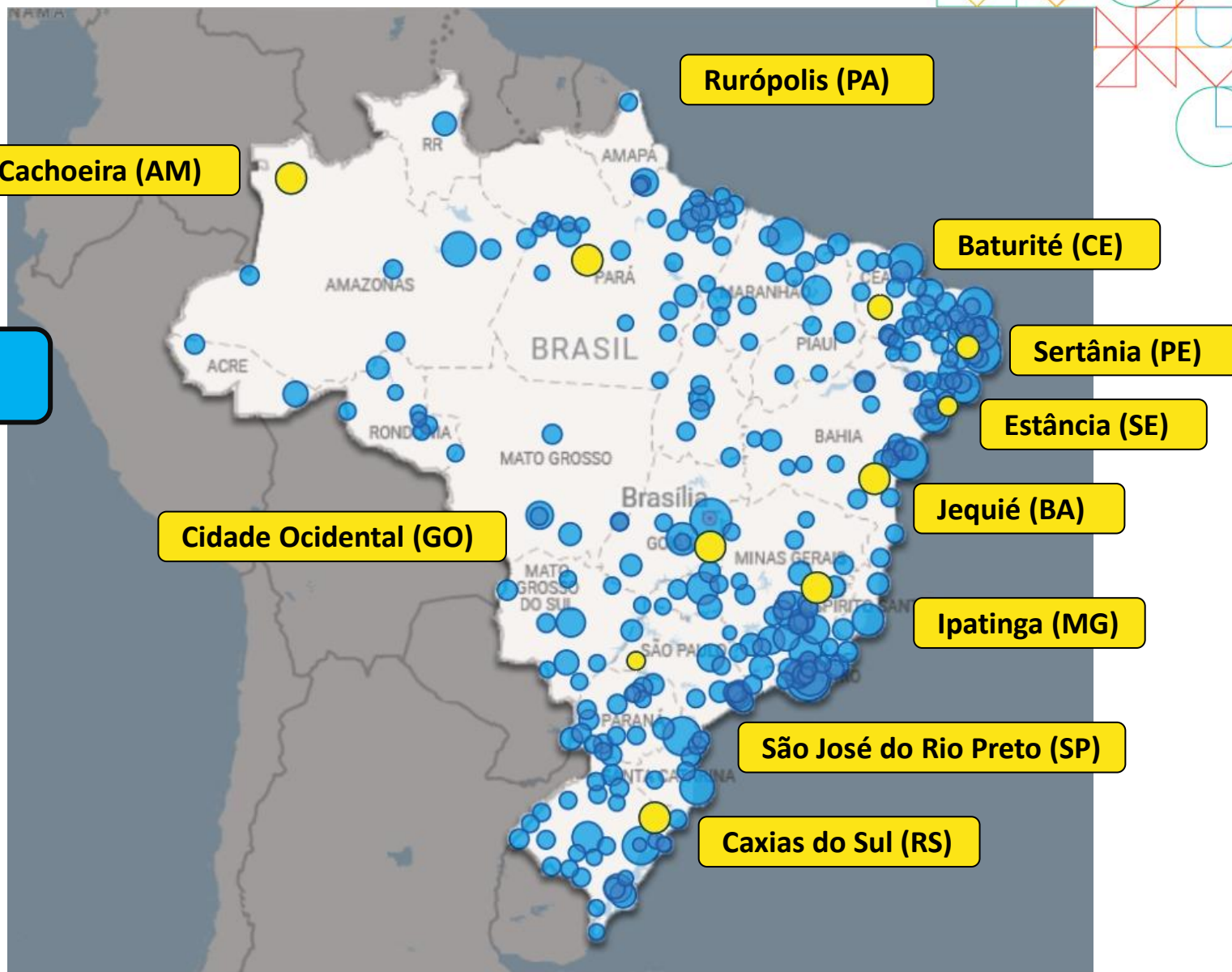
Expansão Universidades

Novos Campi

10 novos campi

5 regiões contempladas

NOVO **PAC**
DESENVOLVIMENTO E SUSTENTABILIDADE



Hospitais Universitários

Expansão e Consolidação

NOVO **PAC**
DESENVOLVIMENTO E SUSTENTABILIDADE

R\$ 1,75 bi
investimento

37 obras, em 31 hospitais
para ensino e atendimento à população

8 novos

- Universidade Federal de Pelotas (RS)
- Universidade Federal de Juiz de Fora (MG)
- Universidade Federal do Acre (AC)
- Universidade Federal de Roraima (RR)
- Universidade Federal do Rio de Janeiro (RJ)
- Universidade Federal de Lavras (MG)
- Universidade Federal de São Paulo (SP)
- Universidade Federal do Cariri (CE)



NOVA RECOMPOSIÇÃO ORÇAMENTÁRIA

MINISTÉRIO DA
EDUCAÇÃO





Ampliação de orçamento

Até março 2024

Em **2024**, já fizemos
a **recomposição**
do **corte** realizado
no orçamento

R\$ 347 mi

Recomposição

Universidades Federais **R\$ 242 mi**

Institutos Federais **R\$ 105 mi**



Ampliação de orçamento

Junho de 2024

R\$ 400 mi
complementação
para custeio

Universidades Federais

R\$ 279,2 mi

Total de custeio após recomposição de orçamento 2024

R\$ 6,2 bilhões

Institutos Federais

R\$ 120,7 mi

Total de custeio após recomposição de orçamento 2024

R\$ 2,7 bilhões

Programa Bolsa Permanência

Ampliação para estudantes quilombolas e indígenas

5.600 novas vagas para atendimento de **estudantes indígenas e quilombolas** de Universidades e Institutos Federais. Hoje, cerca de **13 mil estudantes** (indígenas e quilombolas) são atendidos.

Novo aporte **R\$ 35 mi**



2022

R\$ 99
milhões



2023

R\$ 147
milhões



2024

R\$ 233
milhões
(previsão)



ORÇAMENTO DO MINISTÉRIO DA EDUCAÇÃO



MINISTÉRIO DA
EDUCAÇÃO



Orçamento do MEC

R\$ 10,8 bi
emendas da
transição

R\$ 172,6 bi
PLOA

encaminhada pela
gestão anterior
em 2022



COMPARAÇÃO ORÇAMENTO TOTAL

LOA 2022	LOA 2023	LOA 2024
R\$ 159,5	R\$ 184,2	R\$ 208

Em bilhões

COMPARAÇÃO EMPENHADO

Empenhado 2022	Empenhado 2023
R\$ 163,9	R\$ 189,3

Em bilhões

Os desafios da Educação Brasileira são de todos nós



MINISTÉRIO DA
EDUCAÇÃO

GOVERNO FEDERAL
BRASIL
UNIÃO E RECONSTRUÇÃO



MINISTÉRIO DA EDUCAÇÃO

ESPLANADA DOS MINISTÉRIOS – BLOCO L | BRASÍLIA – DF | 70.047-900
0800 616161



GOV.BR/MEC